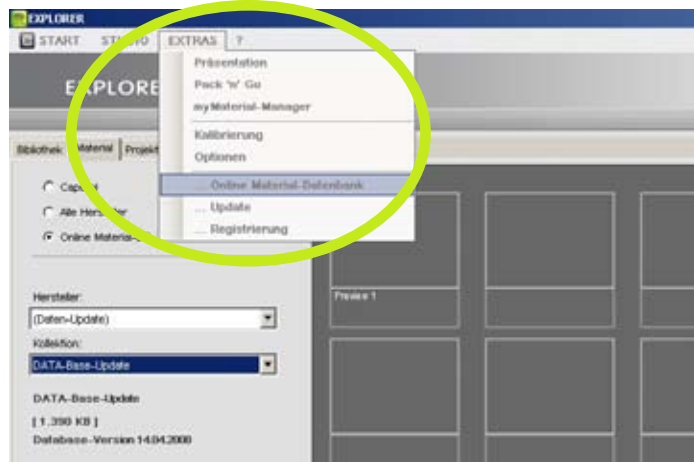


SPECTRUM 3.0

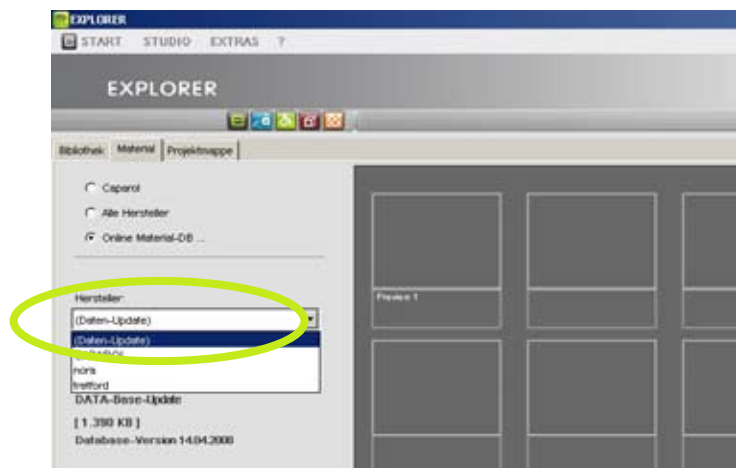


Datenbankaktualisierung mit der Online Material-Datenbank

1. Öffnen Sie SPECTRUM 3.0
2. Aktivieren Sie unter dem Menüpunkt „EXTRAS“ die „Online-Material Datenbank“

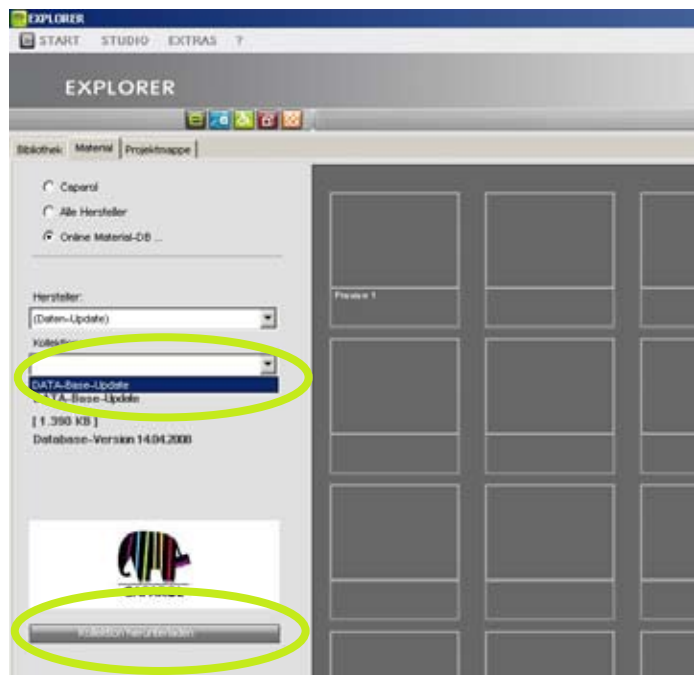


3. Klicken Sie das Feld „Online material DB ...“ an



4. Wählen Sie unter „Kollektion“ „Data-Base-Update“

5. Führen Sie das Update aus, indem Sie den Button „Kollektion herunterladen“ anklicken.



Automatisch werden die Daten aktualisiert bzw. ergänzt.
Bereits gespeicherte Daten gehen hierbei nicht verloren!